






CORPORACION ACADEMIA TECNOLÓGICA DE COLOMBIA
ESTADO DEL RESULTADO INTEGRAL
PARA EL AÑO FINALIZADO EL 31 DE DICIEMBRE DE 2025
(En Pesos Colombianos)

	2024	2025
INGRESOS ACTIVIDADES ORDINARIAS	3.120.338.419	2.899.945.734
Matriculas	2.966.679.455	2.703.933.770
Inscripciones, Certificados, Derechos de Grado, Otros.	153.658.964	196.011.964
COSTOS DE PRESTACIÓN DE SERVICIOS	2.112.904.168	2.056.575.388
Beneficios a empleados	1.827.789.926	1.742.223.002
Honorarios	7.956.266	6.643.000
Arrendamientos	21.095.729	21.759.044
Servicios	104.602.044	104.371.692
Publicidad	34.580.104	61.947.379
Depreciaciones	20.626.809	3.934.442
Dotación Laboratorios	29.791.201	37.916.295
Diversos	66.462.089	77.780.534
UTILIDAD OPERACIONAL	1.007.434.251	843.370.345
OTROS INGRESOS	334.783.955	161.241.023
Arrendamientos	158.482.500	158.482.503
Otros	176.301.455	2.758.520
GASTOS DE ADMINISTRACIÓN	550.608.366	673.581.045
Beneficios a empleados	427.154.539	457.109.393
Honorarios	38.152.155	65.184.009
Diversos	85.301.672	151.287.643
COSTOS FINANCIEROS	462.413.436	287.611.693
EXCEDENTE/PÉRDIDA ANTES DE IMPUESTOS	329.196.404	43.418.630
GASTO POR IMPUESTOS A LAS GANANCIAS	-	-
EXCEDENTE DEL AÑO	329.196.404	43.418.630
EXCEDENTE INTEGRAL TOTAL DEL AÑO	329.196.404	43.418.630


Natalia Andrea Forero Gómez
Representante Legal
C.C. 43.254.682



Gonzalo Alberto López Laverde
Revisor Fiscal
C.C. 71.616.187
28729-T



Alejandro Rendón Villa
Contador Público
C.C. 71.366.027
135100-T

CORPORACION ACADEMIA TECNOLÓGICA DE COLOMBIA
ESTADO DE SITUACIÓN FINANCIERA
A DICIEMBRE 31 DE 2025
(En Pesos Colombianos)

	31 de diciembre de 2024	31 de diciembre de 2025
ACTIVOS		
ACTIVOS CORRIENTES		
EFFECTIVO Y EQUIVALENTES AL EFFECTIVO	495.373.189	475.071.634
CUENTAS COMERCIALES POR COBRAR	615.248.221	634.152.128
PRESTAMOS POR COBRAR	37.217.972	37.217.972
ACTIVOS CORRIENTES TOTALES	1.147.839.382	1.146.441.733
ACTIVOS NO CORRIENTES		
PROPIEDADES, PLANTA Y EQUIPO	57.119.218	53.666.677
CUENTAS COMERCIALES POR COBRAR	2.271.472.720	2.246.895.115
ACTIVOS INTANGIBLES DISTINTOS DE LA PLUSVALÍA	14.410.013	14.410.013
ACTIVOS NO CORRIENTES TOTALES	2.343.001.951	2.314.971.805
ACTIVOS TOTALES	3.490.841.333	3.461.413.538
PASIVOS Y PATRIMONIO		
PASIVOS CORRIENTES		
ACREEDORES COMERCIALES Y OTRAS	14.306.714	21.892.333
BENEFICIOS A LOS EMPLEADOS	24.801.041	19.547.234
RETENCIONES Y APORTES DE NÓMINA	2.208.422	30.027.550
INGRESOS DEVENGADOS POR FACTURAR	112.621.946	26.741.150
ANTICIPOS Y AVANCES RECIBIDOS	2.005.416	-
PASIVOS CORRIENTES TOTALES	155.943.539	98.208.267
PASIVOS NO CORRIENTES		
ACREEDORES COMERCIALES Y OTRAS	56.439.433	52.475.856
RECAUDOS A FAVOR DE TERCEROS	275.679.428	305.291.128
PASIVOS NO CORRIENTES TOTALES	332.118.861	357.766.984
PASIVOS TOTALES	488.062.401	455.975.252
PATRIMONIO		
APORTES SOCIALES	399.829.215	399.829.215
DONACIONES	40.716.031	40.716.031
EXCEDENTES	329.196.404	43.418.630
EXCEDENTES ACUMULADOS	2.233.037.281	2.521.474.411
PATRIMONIO TOTAL	3.002.778.932	3.005.438.286
PATRIMONIO Y PASIVOS TOTALES	3.490.841.332	3.461.413.538


 Natalia Andrea Forero Gómez
 Representante Legal
 C.C. 43.254.582


 Gonzalo Alberto López Laverde
 Revisor Fiscal
 C.C. 71.616.187
 28729-T



 Alejandro Rendón Villa
 Contador Público
 C.C. 71.366.027
 135100-T




CORPORACION ACADEMIA TECNOLÓGICA DE COLOMBIA
ESTADO DE CAMBIOS EN EL PATRIMONIO
PARA EL AÑO FINALIZADO EL 31 DE DICIEMBRE DE 2025
(En Pesos Colombianos)

	Aportes de Asociados	Donaciones	Ganancias acumuladas	Excedentes Acumulados	Patrimonio total
Estado Situación Financiera al 1 de enero de 2025	399.829.215	40.716.031	-	2.562.233.686	3.002.778.932
Donaciones		-			
Ejecución Reinversión				(40.759.275)	
Resultado integral total	-	-	43.418.630	-	-
Estado Situación Financiera al 31 de Diciembre de 2025	399.829.215	40.716.031	43.418.630	2.521.474.411	3.005.438.286


Natalia Andrea Forero Gómez
Representante Legal
C.C. 43.254.682



Gonzalo Alberto Lopez Laverde
Revisor Fiscal
C.C. 71.616.187
28729-T


Alejandro Rendon Villa
Contador Público
C.C. 71.366.027
135100/T




CORPORACION ACADEMIA TECNOLOGICA DE COLOMBIA
ESTADO DE FLUJO DE EFECTIVO
PARA EL PERIODO DEL 1 DE ENERO AL 31 DE DICIEMBRE DE 2025
METODO DIRECTO
(En Pesos Colombianos)

ACTIVIDADES DE OPERACIÓN	2024	2025
ENTRADAS		
RECAUDO DE CLIENTES	3.025.144.533	2.690.206.897
OTROS DEUDORES	64.827.151	49.871.594
TOTAL ENTRADAS	3.089.971.684	2.740.078.490
SALIDAS		
ACREEDORES COMERCIALES Y OTRAS	390.531.634	515.257.331
RETENCIONES Y APORTES DE NÓMINA	675.466.643	597.936.891
IMPUESTOS CTES DISTINTOS AL IMPUESTO RENTA	32.595.751	39.128.653
BENEFICIOS A LOS EMPLEADOS	1.609.627.910	1.594.133.981
TOTAL SALIDAS	2.708.221.938	2.746.456.856
FLUJO DE EFECTIVO NETO EN ACTIVIDADES DE OPERACIÓN	381.749.746	-6.378.366
ACTIVIDADES DE INVERSION		
ENTRADAS	0	0
SALIDAS	0	0
LABORATORIOS	9.461.501	0
FLUJO DE EFECTIVO NETO EN ACTIVIDADES DE INVERSION	9.461.501	0
ACTIVIDADES DE FINANCIACION		
ENTRADAS	0	0
PRESTAMOS	7.463.848	13.923.189
SALIDA	0	0
FLUJO DE EFECTIVO NETO EN ACTIVIDADES FINANCIERAS	7.463.848	13.923.189
TOTAL - AUMENTO O DISMINUCIÓN DEL EFECTIVO	364.824.397	-20.301.555
EFFECTIVO AÑO ANTERIOR	130.548.792	495.373.189
EFFECTIVO PRESENTE AÑO	495.373.189	475.071.634


Natalia Andrea Romero Gomez
Representante Legal
C.C. 43.254.682


Gonzalo Alberto Lopez Laverde
Revisor Fiscal
C.C. 71.616.187
28729-T


Alejandro Rendon Villa
Contador Público
C.C. 71.366.027
135100-T

CORPORACIÓN ACADEMIA TECNOLÓGICA DE COLOMBIA

REVELACIONES

NOTAS EXPLICATIVAS A LOS ESTADOS FINANCIEROS PARA EL AÑO QUE TERMINA EL 31 DE DICIEMBRE DE 2025

1. INFORMACIÓN GENERAL

La Corporación Academia Tecnológica de Colombia Atec con domicilio en Medellín, es una institución de educación superior privada, sin ánimo de lucro, con personería jurídica reconocida mediante resolución número 13298 de Octubre de 1986, expedido por el Ministerio de Educación Nacional.

La Corporación Academia Tecnológica de Colombia Atec es una institución de educación superior que se inscribe en el espíritu del artículo 67 de la Constitución Política de Colombia, en los lineamientos generales de la Ley General de Educación, el decreto 114 de 1996, la Ley 30 de 1992 que regula la educación superior en Colombia, la Ley 749 del 2002 y el Decreto 2566 del 10 de septiembre del 2003 que establece las condiciones mínimas de calidad y demás requisitos para la oferta y desarrollo de programas académicos de educación superior.

La Corporación pertenece al Régimen Tributario especial de las entidades sin ánimo de lucro de que trata el Título VI del Libro Primero del Estatuto Tributario.

La Corporación Academia Tecnológica de Colombia - Atec tiene como objetivo principal, la formación, capacitación y perfeccionamiento de profesiones en los campos de acción y áreas académicas que señalen los estatutos, la investigación y el servicio a la comunidad de conformidad con los planes que determinen sus directivas.

2. BASES DE ELABORACIÓN

Estos estados financieros se han elaborado de conformidad con marco técnico normativo de Pequeñas y Medianas Entidades expedidas en Colombia desde el año 2009, por el Gobierno Nacional, el Ministerio de Hacienda y de Industria y Comercio con la Ley 1314 del año 2009, y está sujeta a la aplicación del Decreto DUR 2420 del año 2015 y sus decretos reglamentarios: Decreto Reglamentario 2496 de 2016, el Decreto Reglamentario 2131 de 2017, Decreto Reglamentario 2170 y el Decreto 2483 de 2018, así como las directrices de las orientaciones profesionales y técnicas del Consejo Técnico de Contaduría Pública, junto con el Manual de Políticas Contables adoptadas de conformidad con las NIIF, así mismo con lo establecido en la Ley 222 de 1995.

Están presentados en las unidades monetarias del país Colombia (\$COP), que es la moneda de presentación de la Corporación.

Los elementos de la situación financiera (activos y pasivos) se miden a costo o costo amortizado pero los activos financieros se miden inicialmente y posteriormente a valor razonable a través de resultados.

Algunas de las políticas contables más importantes de la Corporación se establecen en la nota 3 para la preparación de los estados financieros de acuerdo a las Normas Internacionales de Información Financiera vigentes, las cuales la Corporación adoptó como sus políticas y procedimientos contables.

3. POLÍTICAS CONTABLES

- **Presentación Estados Financieros**

Los estados financieros de la Corporación son: estado de situación financiera (balance General), estados de resultados, estados de cambios en el patrimonio y estados de flujos de efectivo.

- **Efectivo y equivalentes de efectivo**

Se informan en el estado de situación financiera y en el estado de flujos de efectivo incluyen el dinero en caja y en cuentas bancarias; la Corporación no realiza comúnmente inversiones en equivalentes de efectivo.

La corporación no maneja moneda extranjera.

- **Reconocimiento de ingreso**

El ingreso de actividades ordinarias procedente de la prestación de servicios educativos se reconoce cuando efectivamente se presta el servicio al alumno.

El ingreso de actividades ordinarias se mide al valor razonable de la contraprestación recibida o por recibir, neta de descuentos e impuestos asociados con la venta cobrados por cuenta del gobierno de Colombia.

Los ingresos por la venta de bienes se registran cuando los riesgos y beneficios significativos inherentes a la propiedad de los bienes han sido transferidos al comprador, en la medida que sea probable que los beneficios económicos ingresen a institución y que los ingresos se puedan medir de manera fiable.

Los ingresos por prestación de servicios se reconocen en hasta al grado de su finalización, pero si el resultado de un contrato de prestación de servicios no se puede medir de manera fiable, los ingresos son reconocidos hasta la medida en que el gasto en que se incurrió reúna las condiciones para ser recuperado.

Los ingresos por intereses solo serán reconocidos cuando se tenga certeza que los beneficios económicos sean transferidos a la Corporación.

La Corporación no maneja ingresos por dividendos por no tener ninguna inversión.

- **Impuestos**

La Corporación pertenece al Régimen Tributario Especial (RTE) ante la Dirección de Impuestos y Aduanas Nacionales por lo tanto no paga el Impuesto a la Renta porque reinvierte sus excedentes en sus actividades meritorias, cada año hace su actualización desde que hizo su calificación el año 2018.

La Corporación no ha sido catalogada como Gran Contribuyente ni como auto retenedor de industria y comercio en el Municipio de Medellín.

De resto cumple con sus obligaciones tributarias de orden nacional como agente de retención en la fuente por renta y de orden municipal es contribuyente del Impuesto de Industria y comercio y sus complementarios en la ciudad de Medellín.

- **Propiedades, planta y equipo**

Las partidas de propiedades, planta y equipo se miden al costo menos la depreciación acumulada y cualquier pérdida por deterioro del valor acumulada.

La depreciación se carga para distribuir el costo de los activos menos sus valores residuales a lo largo de su vida útil estimada, aplicando el método lineal.

Si existe algún indicio de que se ha producido un cambio significativo en la tasa de depreciación, vida útil o valor residual de un activo, se revisa la depreciación de ese activo de forma prospectiva para reflejar las nuevas expectativas.

Las vidas útiles se estiman de la siguiente manera:

Clase de propiedad planta y equipo	Vida útil (años)
Construcciones y edificaciones	Según Avaluó
Maquinaria y equipo 10 a 30	10
Muebles y equipo de oficina 10 a 15	10
Equipo de cómputo y comunicaciones 5 a 6	5
Equipo médico científico 8 a 20	5
Flota y equipo de transporte 10	10

Los terrenos no se deprecian.

A la fecha la Corporación no cuenta con bienes inmuebles a su nombre.

- **Arrendamientos**

Un arrendamiento se cataloga como financiero cuando se transfieren todos los riesgos y los beneficios inherentes a la propiedad del bien arrendado al arrendatario y cuando la duración del contrato es a más de un año, en caso contrario, es clasificado como un arrendamiento operativo.

La Corporación como Arrendatario:

Los pagos por arrendamientos operativos, se reconocen como gastos en el estado de resultado en forma lineal a lo largo del plazo del arrendamiento.

La Corporación como Arrendador:

Los activos arrendados bajo arrendamientos financieros no se presentan como propiedad, planta y equipo dado que los riesgos asociados con la propiedad han sido transferidos al arrendatario, se reconoce en cambio un activo financiero.

Los activos arrendados bajo arrendamientos operativos se presentan como propiedad, planta y equipo. Los costos directos iniciales incurridos en la negociación de un arrendamiento operativo se agregan al valor en libros del activo arrendado, y se reconocen como gasto a lo largo del plazo del arrendamiento sobre la misma base que los ingresos del arrendamiento.

- **Costos por préstamos**

Los costos por préstamos que sean directamente atribuibles a la adquisición, construcción o producción de un activo que necesariamente lleve un período de tiempo sustancial para prepararlos para su uso destinado o su venta, se capitalizan como parte del costo de los activos respectivos. Todos los demás costos por préstamos se contabilizan como gastos en el período en que se incurren. Los costos por préstamos consisten en intereses y otros costos en los que incurre la institución en relación con el préstamo de fondos.

- **Activos intangibles**

Se considera un activo intangible como un identificable y sin apariencia física, como las licencias educativas, los activos intangibles solo se reconocerán si cumplen todas las siguientes características:

- Se espera beneficios futuros,
- Su costo de adquisición se puede medir fiablemente
- Se puede enajenar su propiedad: vender, arrendar, intercambiar comercialmente.

Se reconocerán los activos intangibles cuando su costo de adquisición se igual o superior 50 Salarios mínimos legales vigentes.

La Corporación medirá inicialmente un activo intangible al costo. El costo incluirá el costo de adquisición más los impuestos no recuperables y todas las erogaciones directamente relacionadas.

- **Instrumentos Financieros**

Los activos financieros se reconocen inicialmente al costo y posteriormente a su costo amortizado y valorará anualmente si existe evidencia de deterioro de valor en los activos financieros, pero esta debe ser significativa y si posteriormente este deterioro es menor se reconocerá nuevamente en el estado de resultados como una recuperación.

Los pasivos financieros se reconocen inicialmente a su valor razonable menos los costos de transacción que sean directamente atribuibles a la adquisición del pasivo financiero posteriormente a su costo amortizado.

Los pasivos a costo amortizado, se miden usando la tasa de interés efectiva, siempre que estos sean clasificados como de largo plazo, es decir, con un vencimiento mayor a 1 año.

Los excedentes y pérdidas se reconocen en el estado de resultado cuando los pasivos se dan de baja.

Baja en Cuentas: Cuando la Corporación transfiera el control de un activo financiero se dará de baja del Estado de situación financiera y en cuanto los pasivos financieros se dará de baja cuando la obligación sea liquidada o expirada.

Valor Razonable: Será el valor que se recibe o se paga por transferirlos, es decir, el valor del mercado y su jerarquía para determinar su valor será:

1. Cotización en mercado activo de bien idéntico.
2. Modelos de valoración de bienes que utiliza comúnmente el mercado.
3. Modelo de valoración de bien que utilice internamente la Corporación.

- **Provisiones**

La Corporación las reconocerá cuando exista una obligación legal por un hecho ocurrido en el pasado y que es posible que la Corporación tenga que entregar recursos propios para cancelar dicha obligación, pero solo se reconocerá en el Estado de situación financiera cuando la administración indique que el pago tenga una probabilidad del más del 60 % y si la probabilidad es menor se reconocerá como Provisión contingente y no se presentará en el Estado de Situación financiera.

Se estimará como provisión el monto para liquidar la obligación a la fecha de cierre del estado financiero y si dicho monto es incierto o la estimación de será

determinada usando el juicio de la Administración, complementado por la experiencia en transacciones similares y en algunos casos, reportes de expertos independientes.

4. INFORMACION DE APOYO PARA LAS PARTIDAS DEL ESTADO DE SITUACIÓN FINANCIERA

Con el fin de lograr una presentación razonable de la situación financiera se amplía la información sobre el reconocimiento de los siguientes activos:

4.1. EFECTIVO Y EQUIVALENTES AL EFECTIVO

Incluye el efectivo y los depósitos bancarios a la vista. Los depósitos a la vista incluyen aquellos realizados en entidades financieras que son exigibles y están disponibles de inmediato sin penalización alguna y que a diciembre ascienden a \$475.071.634:

CAJA GENERAL	(0)	416.651
CAJAS MENORES	1.800.000	1.800.000
BANCO POPULAR #180222630	49.490.478	32.672.120
BANCOLOMBIA CTA # 1802515363	2.012.303	-
BANCO POPULAR CTA # 220 180 398307 PAEF	1.587	0
BANCO CAJA SOCIAL 24101064547	98.124.510	53.835.266
BANCO DE BOGOTA 531208874	343.816.761	386.220.037
BANCO DE BOGOTA 531001279	127.549	127.561
TOTAL	495.373.189	475.071.634

4.2. CUENTAS COMERCIALES POR COBRAR

El saldo de estas cuentas al 31 de diciembre de 2025 es

CUENTAS COMERCIALES POR COBRAR	\$ 2.496.833.952	\$ 2.515.737.858
ANTICIPOS	\$ 39.390.505	\$ 34.630.289
PRESTAMOS EMPLEADOS	\$ 37.217.972	\$ 37.217.972
OTROS CXC	\$ 1.090.494.481	\$ 1.070.677.092
DETERIORO DE VALOR	-\$ 739.997.997	-\$ 739.997.997
TOTAL DEUDORES	\$ 2.923.938.913	\$ 2.918.265.214

Son los valores a favor de la Corporación en desarrollo de su objeto social. Está conformada por diferentes conceptos que tienen relación de causalidad con los costos educativos aprobados por la Secretaría de Educación. La cuenta corriente

comercial asciende a \$634.152.127 que corresponde a la cartera que se espera cobrar en el año 2026 a los clientes.

	0-180 días	181-360 días	361-540 días
2024	14.591.203	15.466.920	5.576.022
2025	6.102.089	2.113.265	4.607.197

Se observa buena gestión de cobro en las carteras de los últimos años, sin embargo, existen carteras de más de 6 años que aún no han sido cobradas, por lo tanto se deberá crear mejores controles de cobro para las con mayor tiempo de vencidas, para esto se hará una revisión de los pagarés y también se deberá utilizar la Política contable de deterioro de Cartera.

Los mayores deudores con cartera por encima de los \$5.000.000 son:

SERFIN EDUCATIVO S.A -	\$ 693.212.166
JORGE ALVARO RENDON ECHEVERRI	\$ 691.605.550
CORPORACION EDUCATIVA FERRINI CORFERRINI	\$ 364.694.913
TOTAL CREDITO S.A.	\$ 170.452.737
GALLEGO GIRALDO LUIS JHONSON	\$ 20.000.000
RENDON ECHEVERRI HECTOR RAUL	\$ 15.000.000
TOTAL	\$ 1.954.965.366

4.3. PROPIEDAD, PLANTA Y EQUIPO

El valor de \$53.666.677 corresponde a muebles y equipos de propiedad de la Corporación, cabe destacar que muchos de sus laboratorios, muebles y otros equipos han sido contabilizados con reinversión en el patrimonio de la Corporación de acuerdo a las Actas de Asamblea; su reconocimiento inicial es al costo menos la depreciación acumulada:

La Corporación reconoció los costos del mantenimiento de las partidas de propiedad, planta y equipo en los resultados del periodo en el que incurra en dichos costos.

Costo a 1 de enero	63.702.241	25.787.206	2.910.980	37.716.031	130.116.458
Adiciones	0	2.706.000	2.146.645	0	4.852.645

Ventas o bajas	0	0	64.500	0	64.500
Costo a 31 de diciembre	63.702.241	28.493.206	4.993.125	37.716.031	134.904.603
Depreciación Acumulada	-61.740.839	-16.073.087	-3.424.000		-81.237.926
PPE a 31 Dic	1.961.402	12.420.119	1.569.125	37.716.031	53.666.677

5. PASIVOS Y PATRIMONIO

Con el fin de lograr una presentación razonable de la situación financiera se amplía la información sobre el reconocimiento de los siguientes pasivos:

5.1. PASIVOS

El valor de \$ 455.975.251 son obligaciones presentes de la Corporación, surgida a raíz de sucesos pasados, a su vencimiento, y para cancelarla, la Corporación espera desprenderse de recursos que incorporan beneficios económicos.

A continuación, se relacionan algunos de los acreedores más representativos:

Serfin Educativo S.A -	406.018.038
Seguros Generales Suramericana S.A.	25.334.400
Puerta Rendon Rafael Jaime	5.000.000
Peña Daza Vladimir	2.679.000
Pensiones Y Cesantias Proteccion	4.310.201
Instituto De Seguros Sociales Seccional	1.981.129
Eps Y Medicina Prepagada Suramericana S	1.730.901
Empresas Publicas De Medellin E.S.P.	1.666.328
Coomeva Entidad Promotora De Salud S.A	1.261.500

5.2. APORTES

A la fecha los aportes ascienden a \$399.829.215

El Patrimonio de la Corporación está constituido por:

- El aporte de los miembros fundadores y adherentes
- Aportes y auxilios que reciban de entidades oficiales y privadas
- Donaciones, herencias y legados con beneficio de inventario que reciba de personas naturales y jurídicas.

- d) Los productos o beneficios que obtenga la Corporación de sus actividades docentes e investigativas.
- e) Sus asignaciones permanentes
- f) Excedentes obtenidos de su actividad educativa.

5.3. RESULTADOS DE EJERCICIOS ANTERIORES

Contiene las asignaciones permanentes para 31 de diciembre 2025 son de \$ 2.564.893.041, los saldos anuales vigentes son:

PERDIDAS ACUMULADAS	(386.604.707)	386.604.707	-
EXCEDENTES ANTE DE 2005	31.738.150	31.738.150	-
EXCEDENTES 2006	137.134.357	137.134.357	-
EXCEDENTES 2007	347.628.251	347.628.251	-
EXCEDENTES 2008	1.275.304.795	489.133.052	786.171.743
EXCEDENTES 2009	121.054.471	-	121.054.471
EXCEDENTES 2010	80.696.094	33.760.000	46.936.094
EXCEDENTES 2011	1.095.738	-	1.095.738
EXCEDENTES 2012	118.005.031	-	118.005.031
EXCEDENTES 2013	116.287.617	-	116.287.617
EXCEDENTES 2014	24.101.794	-	24.101.794
EXCEDENTES 2015	342.655.554	-	342.655.554
EXCEDENTES 2016	53.348.984	-	53.348.984
EXCEDENTES 2017	500.179.235	62.136.861	438.042.374
EXCEDENTES 2018	304.202.520	304.202.520	-
EXCEDENTES 2019	305.714.192	226.015.783	79.698.409
PERDIDA 2020	(329.680.983)	(329.680.983)	-
PERDIDA 2021	(190.106.314)	(190.106.314)	-
EXCEDENTES 2022	64.880.198	-	64.880.198
PERDIDA 2023	(99.241.805)	(99.241.805)	-
EXCEDENTES 2024	329.196.404	-	329.196.404
EXCEDENTES 2025	43.418.630	-	43.418.630
TOTAL	3.191.008.205	1.399.324.578	2.564.893.041

5.4. HECHOS ECONOMICOS CON CORPORADOS (VINCULADOS ECONOMICOS)

A Serfin Educativo S.A. (NIT 811010477-4), se efectuaron compras por los siguientes conceptos:

	2024	2025
PUBLICIDAD	34.182.194	32.948.377
ARRENDAMIENTOS EQUIPO DE COMPUTO	15.437.183	14.160.131

DOTACIÓN ESTUDIANTIL HERRAMIENTAS /TALLER	0	13.000.000
---	---	------------

A la Corporación Educativa Ferrini. (NIT 811.021.237-0), se le facturó por el siguiente concepto:

	2024	2025
ARRENDAMIENTO CONSTRUCCIONES Y EDIFICIOS	\$ 158.482.500	\$ 158.482.503

6. INFORMACION DE APOYO PARA LAS PARTIDAS DE FLUJO DE EFECTIVO

Con el fin de lograr una presentación razonable de los flujos de efectivo se amplía la información:

	2024	2025
CAJA	\$ 934.777.316	779.537.814
BANCOS	\$ 2.155.194.368	1.960.540.676
TOTAL ENTRADAS	\$ 3.089.971.684	2.740.078.490

El 28 % de los recursos recibidos por servicios educativos fue recibido en efectivo mientras que el 72% fue recibido por consignaciones bancarias, se buscará disminuir los pagos en efectivo, sin embargo, el efectivo siempre se consiga al siguiente día en las cuentas bancarias de Banco de Bogotá que es la cuenta que más se utiliza.

La Corporación no necesitó de préstamos bancarios ni prestamos de terceros para continuar con el objeto del negocio.

Los pagos por operaciones en el año fueron organizados por concepto, fueron:

PROVEEDORES NACIONALES	(173.591.243)
PROVEEDORES CAJAS MENORES	(33.758.554)
COMPAÑIAS VINCULADAS SERFIN EDUCATIVO S.A.	(71.620.905)
COSTOS Y GASTOS LIBROS, SUSCRIPCIONES PERIODICOS	(2.108.969)
COSTOS Y GASTOS HONORARIOS	(118.422.534)
COSTOS Y GASTOS SERVICIOS DE MANTENIMIENTO	(1.856.830)
COSTOS Y GASTOS ARRENDAMIENTOS	(12.144.346)
COSTOS Y GASTOS SERVICIOS PUBLICOS	(93.914.030)
OTROS COSTOS Y GASTOS	(2.506.740)
RETE FUENTE PAGADA	(12.325.000)
DEDUCCIÓN APORTES A LA E.P.S.	(175.808.200)
DEDUCCIÓN APORTES A A.R.P.	(10.599.200)
DEDUCCIÓN APORTES AL ICBF,SENA, Y COMFAMA	(124.887.500)
DEDUCCIÓN APORTES EMBARGOS JUDICIALES	(5.639.932)
DEDUCCIÓN APORTES FONDOS DE PENSIONES	(199.221.600)

DEDUCCIÓN APORTES PRESTAMOS COMFAMA	(9.896.248)
DEDUCCION SERVICIOS EDUCATIVOS	(9.225.400)
DEDUCCION IPS COMFAMA-VACUNA	(26.400)
DEDUCCION CELULARES PLAN CORPORATIVO	(219.830)
DEDUCCION SEGURO VIDA - SURA	(780.156)
DEDUCCIONES CAFETERIAS EN ARRIENDO	(1.065.100)
DEDUCCION SURA PLAN COMPLEMENTARIO	(1.872.247)
DEDUCCION TOTAL CREDITO S.A.	(53.485.478)
DEDUCCION FONDO SOLIDARIDAD	(762.500)
DEDUCCIÓN APORTES A LA E.P.S. (PREST DE SERVICIOS)	(2.343.900)
DEDUCCIÓN FONDOS DE PENSIONES (PREST DE SERVICIOS)	(440.200)
DEDUCCIÓN APORTES A A.R.P. (PREST DE SERVICIOS)	(99.000)
DEDUCCIÓN CURSOS COMFAMA	(1.564.000)
ACREEDORES VARIOS DEPOSITARIOS	(5.333.180)
IMPUESTO INDUST Y COMER VIGENCIA FISCAL CORRIENTE	(7.565.001)
IMPUESTO PREDIAL	(16.894.272)
IMP.PRESERVAR LA SEGURIDAD SOCIAL	(2.344.380)
SALARIOS POR PAGAR EMPLEADOS	(1.577.976.815)
CESANTÍAS CONSOL LEY 50 DE 1990 Y NORMAS PUBLICAS	(15.207.166)
ANTICIPO Y AVANCES DE CLIENTES	(950.000)
TOTAL	(2.746.456.856)

7. INFORMACION DE APOYO PARA EL ESTADO DE RESULTADOS

Con el fin de lograr una presentación razonable del rendimiento financiero se amplía la información sobre el reconocimiento de ingresos y gastos:

7.1. INGRESOS Y OTROS INGRESOS

Los ingresos comparativos 2025-2024 organizado por modalidad, surtieron las siguientes cifras:

Educación Superior (Tecnologías)	622.318.401	809.996.296
ETDH (Técnicos laborales)	2.014.911.305	2.075.443.057
Cursos de Extension	146.648.814	126.571.800
Otros	122.989.400	152.805.796
Arrendamiento Divisa	158.482.503	158.482.500
TOTAL INGRESOS BRUTOS	3.065.350.423	3.323.299.449

*Otros: Certificados, carné, Nivelaciones, derechos de grado, inscripciones.

En relación con las matriculas de pregrado el recaudo para el 2024 fue de \$809.996.296, para el año 2025 fue de \$622.318.401 el ingreso decremento en un 30% con respecto al año inmediatamente anterior.

En relación con las matriculas de ETDH se recaudaron \$2.075.443.057 en el año 2024 a diferencia del año 2025 donde el recaudo \$2.014.911.305, lo que representa un decremento del 3%.

7.2. GASTOS DE PERSONAL

El mayor costo de la Corporación es el recurso humano el cual fue el siguiente:

Docentes	736.201.687	810.309.403
Empleados Administrativos	403.841.908	399.539.887
Directivos (docentes y administrativos)	507.515.163	475.073.864
Mercadeo	257.811.127	243.484.578
Vigilancia y Mantenimiento	189.431.365	230.278.515
Aseadores	65.698.323	48.217.307
Registro y control	49.149.534	47.707.739
Honorarios	95.827.009	46.113.221
Otros	10.959.978	19.881.840
Total Gastos de Recurso Humano	2.316.436.094	2.320.606.354

Los gastos presentados contienen todas las contraprestaciones y prestaciones legales que se dan de los empleados, tales como: Cesantías, interese a las cesantías, vacaciones, primas.

También contiene el gasto de seguridad social: Salud, pensión, arl, ICBF, SENA, Caja de Compensación.

Como se observa, el mayor costo de la Corporación continúa siendo los docentes, algo que es normal para las Instituciones educativas, tuvo un decremento de 10%.

La Corporación cuenta con el talento humano indispensable para su funcionamiento y para el cumplimiento de las actividades requeridas para el funcionamiento de cada uno de los sistemas de la gestión de la calidad

El recurso humano se considera adecuado y competente para el logro de los objetivos institucionales. Se ha avanzado de manera significativa en la apropiación de cada uno de los colaboradores de las actividades que le competen y el diligenciamiento en tiempo de los registros requeridos.

7.3. GASTOS GENERALES y FINANCIEROS

Publicidad	118.182.541	73.108.578
Afiliaciones	11.734.961	3.054.096
Servicios	98.474.624	109.739.991
Impuestos	41.473.024	32.821.731

KITS PREICFES	20.150.000	15.480.000
Otros	27.021.478	41.346.807
Arriendos	28.786.753	25.099.115
Depreciaciones	8.240.686	59.454.455
Software	23.486.100	13.771.150
Bancarios	7.193.011	7.199.232
Seguros	-	11.357.710
Papelería	7.846.344	7.148.119
Dotación Estudiantil	17.699.890	14.311.201
Mantenimientos	43.849.793	27.157.539
Transporte	2.862.662	3.250.227
Total Gastos Generales	457.001.866	444.299.951

El mayor gasto general de la Corporación fue la publicidad y los Servicios públicos.

7.4. COMPARATIVO MATRICULAS 2 SEMESTRE 2025-2024

Matriculas	Semestre	119100044	119201601	119201602	119201607	119201609	119201612	119201613	119201614	TOTAL ALUMNOS
		CXPI PINTURA AUTOMOTRIZ	LMA AUTOS	LMA MOTOS	LMD DIESEL	LAC ALTO CILINDRAJE	LEA ELECTRICISTA	LEI ELECTRICISTA INDUSTRIAL	LEM MANTENIMIENTO ELECTROMECHANICO	
MODULO 4	2024-2	40	111	227	80	92	57	51	0	659
	2025-2	48	118	211	75	91	56	53	13	665

Diferencia Modulo 4	8	7	-16	-5	-1	-1	2	13	7
----------------------------	----------	----------	------------	-----------	-----------	-----------	----------	-----------	----------

Matriculas	Semestre	119100044	119201601	119201602	119201607	119201609	119201612	119201613	119201614	TOTAL ALUMNOS
		CXPI PINTURA AUTOMOTRIZ	LMA AUTOS	LMA MOTOS	LMD DIESEL	LAC ALTO CILINDRAJE	LEA ELECTRICISTA	LEI ELECTRICISTA INDUSTRIAL	LEM MANTENIMIENTO ELECTROMECHANICO	
MODULO 5	2024-2	46	103	219	80	86	55	52	0	642
	2025-2	46	109	198	78	86	52	51	12	632

Diferencia Modulo 5	0	6	-21	-2	0	-4	-1	12	-10
----------------------------	----------	----------	------------	-----------	----------	-----------	-----------	-----------	------------

TÉCNICOS LABORALES 2024-2 Vs 2025-2

Materias	Semestre	119100044	119201601	119201602	119201607	119201609	119201612	119201613	119201614	TOTAL ALUMNOS
		CURSO PINTURA AUTOMOTRIZ	LMA AUTOS	LMA MOTOS	LMD DIESEL	LAC ALTO CILINDRAJE	LEA ELECTRICISTA	LEI ELECTRICISTA INDUSTRIAL	LEM MANTENIMIENTO ELECTROMECA NICO	
MODULO 1	2024-2	36	101	232	98	90	61	51	0	669
	2025-2	60	121	230	90	101	65	55	14	736

Diferencia Modulo 1	24	20	-2	-8	11	4	4	14	67
---------------------	----	----	----	----	----	---	---	----	----

Materias	Semestre	119100044	119201601	119201602	119201607	119201609	119201612	119201613	119201614	TOTAL ALUMNOS
		CXPI PINTURA AUTOMOTRIZ	LMA AUTOS	LMA MOTOS	LMD DIESEL	LAC ALTO CILINDRAJE	LEA ELECTRICISTA	LEI ELECTRICISTA INDUSTRIAL	LEM MANTENIMIENTO ELECTROMECA NICO	
MODULO 2	2024-2	46	112	238	128	102	58	52	0	736
	2025-2	59	121	228	83	94	54	55	13	707

Diferencia Modulo 2	13	9	-10	-45	-8	-4	3	13	-29
---------------------	----	---	-----	-----	----	----	---	----	-----

Materias	Semestre	119100044	119201601	119201602	119201607	119201609	119201612	119201613	119201614	TOTAL ALUMNOS
		CXPI PINTURA AUTOMOTRIZ	LMA AUTOS	LMA MOTOS	LMD DIESEL	LAC ALTO CILINDRAJE	LEA ELECTRICISTA	LEI ELECTRICISTA INDUSTRIAL	LEM MANTENIMIENTO ELECTROMECA NICO	
MODULO 3	2024-2	42	120	244	88	102	62	52	0	710
	2025-2	55	125	229	81	100	56	56	13	715

Diferencia Modulo 3	13	5	-15	-7	-2	-6	4	13	5
---------------------	----	---	-----	----	----	----	---	----	---

PAGOS DE PRACTICA SENA 2024-2 Vs 2025-2

Materias	Semestre	119100044	119201601	119201602	119201607	119201609	119201612	119201613	119201614	TOTAL ALUMNOS
		CXPI PINTURA AUTOMOTRIZ	LMA AUTOS	LMA MOTOS	LMD DIESEL	LAC ALTO CILINDRAJE	LEA ELECTRICISTA	LEI ELECTRICISTA INDUSTRIAL	LEM MANTENIMIENTO ELECTROMECA NICO	
PRACTICAS CUOTA SENA	2024-2	0	28	39	25	15	21	1	0	129
	2025-2	0	31	53	16	13	13	1	0	127

Diferencia Práctico	0	3	14	-9	-2	-8	0	0	-2
---------------------	---	---	----	----	----	----	---	---	----

TECNOLOGÍA 2024-2 Vs 2025-2

2024-2	
Programa	Nº
TECNOLOGÍA AUTOMOTRIZ	134
PHE PROFESIONAL HIBRIDOS Y ELECTRICOS	20

2025-2	
Programa	Nº
TECNOLOGÍA AUTOMOTRIZ	91
PHE PROFESIONAL HIBRIDOS Y ELECTRICOS	18

DIFERENCIA	
TOTAL ALUMNOS	
	-43
	-2

8. HECHOS OCURRIDOS DESPUÉS DEL PERIODO SOBRE EL QUE SE INFORMA

La Corporación ha estimado los sucesos pasados entre la fecha de corte de los Estados Financieros al 31 de diciembre de 2025 y la fecha de aprobación de estos, sobre esto no se tiene conocimiento de ningún suceso que altere las cifras o información de los estados financieros y sus revelaciones, hasta la fecha de revisión en marzo de 2026.

9. HIPÓTESIS NEGOCIO EN MARCHA

La Corporación continuará con sus operaciones de educación en el futuro por lo menos un período de 12 meses después de la fecha de presentación de estos estados financieros.

No existe la intención ni la necesidad de liquidar sus activos y pasivos en el corto plazo ni cesar sus actividades, tampoco hay incertidumbres significativas para no continuar con el giro ordinario del negocio.

Tampoco se identifica la necesidad de reconocer provisiones o pasivos contingentes.


La Corporación evaluó para los próximos 12 meses:


- Historial de operaciones, rentabilidad y reinversiones (patrimonio)
- Plazos de pagos de deudas,
- El acceso a Créditos, fuentes de financiación.

Sus indicadores fueron:

INDICADOR	FORMULA	2025	2024
RAZÓN CORRIENTE	Activo Corriente / Pasivo Corriente	11,67	2,66
PRUEBA ÁCIDA	(Activo Corriente - Cartera) / Pasivo Corriente	4,84	1,15
CAPITAL DE TRABAJO	Activo Corriente - Pasivo Corriente	\$ 1.048.233.466	\$716.216.415
NIVEL DE ENDEUDAMIENTO	Pasivo Total / Activo Total	13,17%	13,98%
SOLVENCIA ECONÓMICA	Activo Total / Pasivo Total	7,59	7,15
MARGEN DE EXCEDENTE	Margen neto / Ingresos Netos	1,5%	11,80%


 Natalia Andrea Forero Gómez
 Representante Legal
 C.C. 43.254.682


 Gonzalo Alberto Lopez Laverde
 Revisor Fiscal
 C.C. 71.616.187
 28729-T


 Alejandro Rendón Villa
 Contador Público
 C.C. 71.366.027
 135100-T

CERTIFICACIÓN DE LOS ESTADOS FINANCIEROS

Señores,
Corporados
Corporación Academia Tecnológica de Colombia - ATEC
Medellín

Los suscritos Representante Legal, Revisor Fiscal y Contador Público bajo cuya responsabilidad se prepararon los estados financieros de la Corporación, certificamos que:

Para la preparación del estado de situación financiera, del estado de resultado del ejercicio, estado de cambios en el patrimonio, el estado de flujos de efectivo y sus notas que forman parte de las revelaciones y que componen un todo indivisible con los estados financieros al 31 de diciembre de 2025, de conformidad con el Decreto Único Reglamentario 2420 de 2015, que incorpora las Normas Internacionales de Información Financiera aceptadas en Colombia para entidades del grupo 2, al cual pertenecemos; Se ponen a disposición de ustedes y de toda la comunidad estudiantil. Se han verificado previamente las afirmaciones contenidas en ellos y las cifras fueron tomadas fielmente de los libros de contabilidad. Dichas afirmaciones, explícitas e implícitas, son las siguientes:

Integridad: Todos los hechos económicos realizados han sido reconocidos y registrados al 31 de diciembre de 2025.


Derechos y obligaciones: Los activos representan posibles beneficios económicos futuros y los pasivos representan probables salidas de beneficios económicos futuros, derivados o a cargo de la Corporación con corte al 31 de diciembre de 2025.

Presentación y revelación: Los hechos económicos han sido correctamente clasificados, descritos y revelados. Los estados financieros no contienen vicios, imprecisiones o errores que impidan conocer la verdadera situación patrimonial o las operaciones de Corporación.

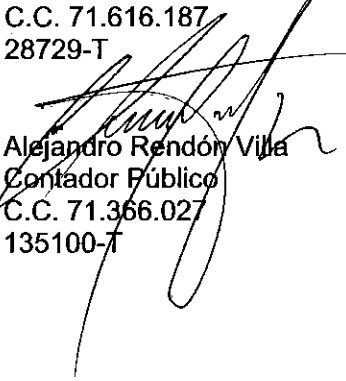
Atentamente,



Natalia Andrea Forero Gómez
Representante Legal
C.C. 43.254.682



Gonzalo Alberto López Laverde
Revisor Fiscal
C.C. 71.616.187
28729-T



Alejandro Rendón Villa
Contador Público
C.C. 71.366.027
135100-T