



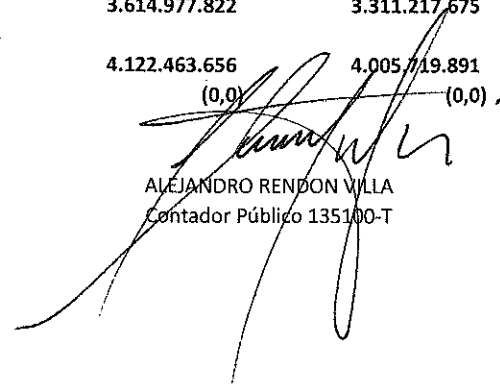
**CORPORACION ACADEMIA TECNOLÓGICA DE COLOMBIA**  
**ESTADO DE SITUACIÓN FINANCIERA**  
**A DICIEMBRE 31 DE 2018**  
**(En Pesos Colombianos)**



	NOTAS	31 de diciembre de 2018	31 de diciembre de 2017
<b>ACTIVOS</b>			
<b>ACTIVOS CORRIENTES</b>			
EFFECTIVO Y EQUIVALENTES AL EFFECTIVO	4.1.	1.819.577.504	1.712.925.848
CUENTAS COMERCIALES POR COBRAR	4.2.	671.065.230	615.506.225
PRESTAMOS POR COBRAR		35.985.485	34.985.485
GASTOS ANTICIPADOS		5.857.133	1.849.064
<b>ACTIVOS CORRIENTES TOTALES</b>		<b>2.532.485.351</b>	<b>2.365.266.622</b>
<b>ACTIVOS NO CORRIENTES</b>			
CUENTAS COMERCIALES POR COBRAR	4.2.	34.683.168	92.754.272
PROPIEDADES, PLANTA Y EQUIPO	4.3.	312.578.759	301.483.307
CUENTAS COMERCIALES POR COBRAR	4.4.	1.232.457.763	1.235.957.075
ACTIVOS INTANGIBLES DISTINTOS DE LA PLUSVALÍA		10.258.615	10.258.615
<b>ACTIVOS NO CORRIENTES TOTALES</b>		<b>1.589.978.305</b>	<b>1.640.453.269</b>
<b>ACTIVOS TOTALES</b>		<b>4.122.463.656</b>	<b>4.005.719.891</b>
<b>PASIVOS Y PATRIMONIO</b>			
<b>PASIVOS CORRIENTES</b>			
OBLIGACIONES FINANCIERAS		-	7.968.869
ACREEDORES COMERCIALES Y OTRAS	5.1.	98.456.744	309.361.293
BENEFICIOS A LOS EMPLEADOS		11.060.132	12.092.595
RETENCIONES Y APORTES DE NÓMINA		17.697.807	14.028.102
INGRESOS DEVENGADOS POR FACTURAR		332.086.669	260.783.600
PROVISIONES		-	45.246.604
ANTICIPOS Y AVANCES RECIBIDOS		2.170.108	2.170.108
RECAUDOS A FAVOR DE TERCEROS		23.965.433	20.802.104
<b>PASIVOS CORRIENTES TOTALES</b>		<b>485.436.893</b>	<b>672.453.275</b>
<b>PASIVOS NO CORRIENTES</b>			
PAGARES		22.048.941	22.048.941
<b>PASIVOS NO CORRIENTES TOTALES</b>		<b>22.048.941</b>	<b>22.048.941</b>
<b>PASIVOS TOTALES</b>		<b>507.485.834</b>	<b>694.502.216</b>
<b>PATRIMONIO</b>			
APORTES SOCIALES	5.2.	399.829.215	399.829.215
DONACIONES		182.523.097	182.523.097
EXCEDENTES		303.760.147	500.179.235
EXCEDENTES ACUMULADOS	5.3.	2.728.865.363	2.228.686.128
<b>PATRIMONIO TOTAL</b>		<b>3.614.977.822</b>	<b>3.311.217.675</b>
<b>PATRIMONIO Y PASIVOS TOTALES</b>		<b>4.122.463.656</b>	<b>4.005.719.891</b>

  
**NATALIA FORERO GOMEZ**  
 Representante Legal

  
**GONZALO ALBERTO LOPEZ LAVERDE**  
 Revisor Fiscal 28729-T

  
**ALEJANDRO RENDÓN VILLA**  
 Contador Público 135100-T

(0,0) (0,0)

**CORPORACION ACADEMIA TECNOLOGICA DE COLOMBIA**  
**ESTADO DEL RESULTADO INTEGRAL**  
**PARA EL AÑO FINALIZADO EL 31 DE DICIEMBRE DE 2018**  
**(En Pesos Colombianos)**



		2018	2017
INGRESOS ACTIVIDADES ORDINARIAS	6.1.	2.767.908.556	3.013.517.414
COSTOS DE PRESTACIÓN DE SERVICIOS	6.2.	1.981.517.732	1.854.983.736
UTILIDAD OPERACIONAL		786.390.824	1.158.533.678
OTROS INGRESOS	6.1.	89.417.059	11.452.021
GASTOS DE ADMINISTRACIÓN	6.2.	298.598.346	329.340.342
COSTOS FINANCIEROS		273.449.391	340.466.121
EXCEDENTE/PÉRDIDA ANTES DE IMPUESTOS		303.760.147	500.179.235
GASTO POR IMPUESTOS A LAS GANANCIAS		-	-
EXCEDENTE DEL AÑO		303.760.147	500.179.235
EXCEDENTE INTEGRAL TOTAL DEL AÑO		303.760.147	500.179.235

NATALIA FORERO GOMEZ  
 Representante Legal


GONZALO ALBERTO LOPEZ LAVERDE  
 Revisor Fiscal 28729-T


ALEJANDRO RENDON VILLA  
 Contador Público 135100-T


**CORPORACION ACADEMIA TECNOLOGICA DE COLOMBIA  
ESTADO DE CAMBIOS EN EL PATRIMONIO  
PARA EL AÑO FINALIZADO EL 31 DE DICIEMBRE DE 2018  
(En Pesos Colombianos)**



	Aportes de Asociados	Donaciones	Ganancias acumuladas	Excedentes Acumulados	Patrimonio total
Estado Situación Financiera al 1 de enero de 2018	399.829.215	182.523.097	500.179.235	2.228.686.128	3.311.217.675
Resultado integral total	-	-	303.760.147	-	-
Estado Situación Financiera al 31 de Diciembre de 2018	399.829.215	182.523.097	803.939.382	2.228.686.128	3.614.977.822

  
NATALIA FORERO GÓMEZ  
Representante Legal

  
GONZALO ALBERTO LOPEZ L  
Revisor Fiscal 28729-T


  
ALEJANDRO RENDON VILLA  
Contador Público 135100-T

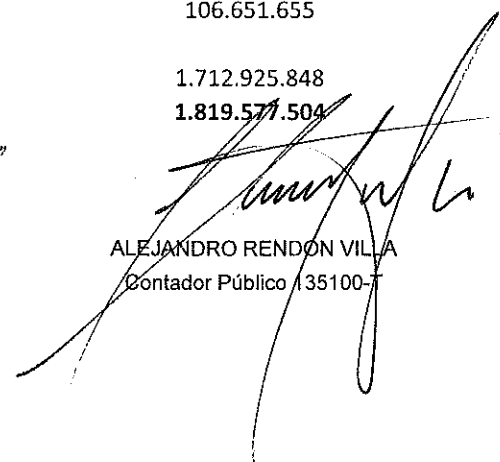
**CORPORACION ACADEMIA TECNOLOGICA DE COLOMBIA**  
**ESTADO DE FLUJO DE EFECTIVO**  
**PARA EL PERIODO DEL 1 DE ENERO AL 31 DE DICIEMBRE DE 2018**  
**METODO DIRECTO**  
**(En Pesos Colombianos)**



ACTIVIDADES DE OPERACIÓN	VALOR
<b>ENTRADAS</b>	
CUENTAS COMERCIALES POR COBRAR	2.343.755.453
OTROS DEUDORES	136.015.911
<b>TOTAL ENTRADAS</b>	<b>2.479.771.364</b>
<b>SALIDAS</b>	
ACREEDORES COMERCIALES Y OTRAS	879.015.429
RETENCIONES Y APORTES DE NÓMINA	443.435.432
IMPUESTOS CTES DISTINTOS AL IMPUESTO RENTA	8.176.396
BENEFICIOS A LOS EMPLEADOS	1.034.000.583
RECAUDOS A FAVOR DE TERCEROS	523.000
<b>TOTAL SALIDAS</b>	<b>2.365.150.840</b>
<b>FLUJO DE EFECTIVO NETO EN ACTIVIDADES DE OPERACIÓN</b>	<b>114.620.524</b>
<b>ACTIVIDADES DE INVERSION</b>	
ENTRADAS	0
SALIDAS	7.968.869
PAGARÉ	7.968.869
<b>FLUJO DE EFECTIVO NETO EN ACTIVIDADES DE INVERSION</b>	<b>(7.968.869)</b>
<b>ACTIVIDADES DE FINANCIACION</b>	
ENTRADAS	0
SALIDA	0
<b>FLUJO DE EFECTIVO NETO EN ACTIVIDADES FINANCIERAS</b>	<b>0</b>
<b>TOTAL - AUMENTO O DISMINUCIÓN DEL EFECTIVO</b>	<b>106.651.655</b>
EFECTIVO AÑO ANTERIOR	1.712.925.848
<b>EFECTIVO PRESENTE AÑO</b>	<b>1.819.577.504</b>

  
**NATALIA FORERO GOMEZ**  
 Representante Legal

  
**GONZALO ALBERTO LOPEZ L.**  
 Revisor Fiscal 28729-T

  
**ALEJANDRO RENDON VILLA**  
 Contador Público 135100-T

## **CORPORACIÓN ACADEMIA TECNOLÓGICA DE COLOMBIA**

### **NOTAS EXPLICATIVAS A LOS ESTADOS FINANCIEROS PARA EL AÑO QUE TERMINA EL 31 DE DICIEMBRE DE 2018**

#### **1. INFORMACIÓN GENERAL**

La Corporación Academia Tecnológica de Colombia Atec con domicilio en Medellín, es una institución de educación superior privada, sin ánimo de lucro, con personería jurídica reconocida mediante resolución número 13298 de Octubre de 1986, expedido por el Ministerio de Educación Nacional.

La Corporación Academia Tecnológica de Colombia Atec es una institución de educación superior que se inscribe en el espíritu del artículo 67 de la Constitución Política de Colombia, en los lineamientos generales de la Ley General de Educación, el decreto 114 de 1996, la Ley 30 de 1992 que regula la educación superior en Colombia, la Ley 749 del 2002 y el Decreto 2566 del 10 de septiembre del 2003 que establece las condiciones mínimas de calidad y demás requisitos para la oferta y desarrollo de programas académicos de educación superior.

La Corporación pertenece al Régimen Tributario especial de las entidades sin ánimo de lucro de que trata el Título VI del Libro Primero del Estatuto Tributario.

La Corporación Academia Tecnológica de Colombia - Atec tiene como objetivo principal, la formación, capacitación y perfeccionamiento de profesiones en los campos de acción y áreas académicas que señalen los estatutos, la investigación y el servicio a la comunidad de conformidad con los planes que determinen sus directivas.

#### **2. BASES DE ELABORACIÓN**



Estos estados financieros se han elaborado de conformidad con marco técnico normativo Pequeñas y Medianas Entidades (Decreto 2420 de 2015, por el cual se reglamenta la Ley 1314 de 2009 sobre el marco técnico normativo contable) emitida por el Gobierno Nacional de la Republica de Colombia.

Están presentados en las unidades monetarias (u.m.) del país Colombia (\$COP), que es la moneda de presentación del grupo y la moneda funcional de la Corporación.

Alguna de las políticas contables más importantes del grupo se establecen en la nota 3.

### **3. POLÍTICAS CONTABLES**

#### Reconocimiento de ingreso de actividades ordinarias

El ingreso de actividades ordinarias procedente de la prestación de servicios educativos se reconoce cuando efectivamente se presta el servicio al alumno.

El ingreso de actividades ordinarias se mide al valor razonable de la contraprestación recibida o por recibir, neta de descuentos e impuestos asociados con la venta cobrados por cuenta del gobierno de Colombia.

#### Costos por préstamos

Todos los costos por préstamos se reconocen en el resultado del periodo en el que se incurren.

#### Propiedades, planta y equipo

Las partidas de propiedades, planta y equipo se miden al costo menos la depreciación acumulada y cualquier pérdida por deterioro del valor acumulada.

La depreciación se carga para distribuir el costo de los activos menos sus valores residuales a lo largo de su vida útil estimada, aplicando el método lineal.

Si existe algún indicio de que se ha producido un cambio significativo en la tasa de depreciación, vida útil o valor residual de un activo, se revisa la depreciación de ese activo de forma prospectiva para reflejar las nuevas expectativas.

#### Activos intangibles

Los activos intangibles son licencias educativas adquiridas que se expresan al costo menos la depreciación acumulada y las pérdidas por deterioro acumuladas.

#### Deterioro del valor de los activos

En cada fecha sobre la que se informa, se revisan las propiedades, planta y equipo, activos intangibles e inversiones para determinar si existen indicios de que tales activos hayan sufrido una pérdida por deterioro de valor. Si existen indicios de un posible deterioro del valor, se estima y compara el importe recuperable de cualquier activo afectado (o grupo de activos relacionados) con su importe en libros.

Si el importe recuperable estimado es inferior, se reduce el importe en libros al importe recuperable estimado, y se reconoce una pérdida por deterioro del valor en resultados.

De forma similar, en cada fecha sobre la que se informa, se evalúa si existe deterioro del valor de los inventarios comparando el importe en libros de cada partida del inventario (o grupo de partidas similares) con su precio de venta

menos los costos de terminación y venta. Si una partida del inventario (o grupo de partidas similares) se ha deteriorado, se reduce su importe en libros al precio de venta menos los costos de terminación y venta, y se reconoce inmediatamente una pérdida por deterioro del valor en resultados.

Si una pérdida por deterioro del valor se revierte posteriormente, el importe en libros del activo (o grupo de activos relacionados) se incrementa hasta la estimación revisada de su valor recuperable (precio de venta menos costos de terminación y venta, en el caso de los inventarios), sin superar el importe que habría sido determinado si no se hubiera reconocido ninguna pérdida por deterioro de valor del activo (grupo de activos) en años anteriores. Una reversión de una pérdida por deterioro de valor se reconoce inmediatamente en resultados.

## Arrendamientos

Los arrendamientos se clasifican como arrendamientos financieros siempre que los términos del arrendamiento transfieran sustancialmente todos los riesgos y las ventajas inherentes a la propiedad del activo arrendado a La Corporación.

Todos los demás arrendamientos se clasifican como operativos.

Los derechos sobre los activos mantenidos en arrendamiento financiero se reconocen como activos de Corporación al valor razonable de la propiedad arrendada (o, si son inferiores, al valor presente de los pagos mínimos por arrendamiento) al inicio del arrendamiento. El correspondiente pasivo con el arrendador se incluye en el estado de situación financiera como una obligación por el arrendamiento financiero. Los pagos del arrendamiento se reparten entre cargas financieras y reducción de la obligación del arrendamiento, para



así conseguir una tasa de interés constante sobre el saldo restante del pasivo. Los cargos financieros se deducen en la medición de resultados.

Las rentas por pagar de arrendamientos operativos se cargan a resultados sobre una base lineal a lo largo del plazo del arrendamiento correspondiente.

#### Deudores comerciales y otras cuentas por cobrar

La mayoría de las ventas se realizan en condiciones de crédito normales, y los importes de las cuentas por cobrar no tienen intereses. Cuando el crédito se amplía más allá de las condiciones de crédito normales, las cuentas por cobrar se miden al costo amortizado utilizando el método de interés efectivo. Al final de cada periodo sobre el que se informa, los importes en libros de los deudores comerciales y otras cuentas por cobrar se revisan para determinar si existe alguna evidencia objetiva de que no vayan a ser recuperables.

#### Cuentas comerciales por pagar

Las cuentas comerciales por pagar son obligaciones basadas en condiciones de crédito normales y no tienen intereses.

#### Sobregiros y préstamos bancarios

Los gastos por intereses se reconocen sobre la base del método del interés efectivo y se incluyen en los costos financieros.

## **4. INFORMACION DE APOYO PARA LAS PARTIDAS DE ACTIVOS PRESENTADAS**

### **4.1. EFECTIVO Y EQUIVALENTES AL EFECTIVO**

Incluye el efectivo y cheques en caja y los depósitos bancarios a la vista. Los depósitos a la vista incluyen aquellos realizados en entidades financieras que son exigibles y están disponibles de inmediato sin penalización alguna y que a diciembre 31 de 2018 ascienden a \$ 1.819.577.504.

#### **4.2. CUENTAS COMERCIALES POR COBRAR**

Son los valores a favor de la Corporación en desarrollo de su objeto social. Está conformada por diferentes conceptos que tienen relación de causalidad con los costos educativos aprobados por la Secretaría de Educación. La cuenta corriente comercial asciende a \$ 671.065.230 que corresponde a la cartera que se espera cobrar en el año 2019 a los clientes.

La cuenta no corriente comercial asciende a \$ 34.683.168 valores que se estiman que no serán pagados en el año 2019, activo que sólo es susceptible de convertirse en efectivo en un periodo superior a un año, en el mediano o largo plazo.

#### **4.3. PROPIEDAD, PLANTA Y EQUIPO**

El valor de \$ 312.578.759 corresponde a muebles y equipos de propiedad de la Corporación, su reconocimiento inicial es al costo menos la depreciación acumulada:

La Corporación reconoció los costos del mantenimiento de las partidas de propiedad, planta y equipo en los resultados del periodo en el que incurra en dichos costos.

#### **4.4. CAMBIOS EN LAS ESTIMACIONES CONTABLES**

En el año 2015 en la transición a las Niif Pymes, se erró en la estimación de las cuentas por cobrar de varios deudores que se estimaban deteriorados con la

información que se tenía en su momento, sin embargo con la nueva información se declaran que estos son cobrables en su totalidad.

Este cambio en una estimación contable da a lugar a cambios en activos (Cuentas Comerciales por Cobrar) y patrimonio (Excedentes acumulados) la Corporación lo reconoció ajustando el importe en libros de la correspondiente partida de activo y patrimonio, en el periodo en que tiene lugar el cambio.

## **5. INFORMACION DE APOYO PARA LAS PARTIDAS DE PASIVOS Y PATRIMONIO PRESENTADAS**

### **5.1. ACREEDORES COMERCIALES Y OTRAS**

El valor de \$ 98.456.744 son obligaciones presentes de la Corporación, surgida a raíz de sucesos pasados, a su vencimiento, y para cancelarla, la Corporación espera desprenderse de recursos que incorporan beneficios económicos.

### **5.2. APORTES**

A la fecha los aportes ascienden a \$399.829.215

El Patrimonio de la Corporación está constituido por:

- a) El aporte de los miembros fundadores y adherentes
- b) Aportes y auxilios que reciban de entidades oficiales y privadas
- c) Donaciones, herencias y legados con beneficio de inventario que reciba de personas naturales y jurídicas.
- d) Los productos o beneficios que obtenga la Corporación de sus actividades docentes e investigativas.
- e) Sus asignaciones permanentes
- f) Excedentes obtenidos de su actividad educativa.

### **5.3. RESULTADOS DE EJERCICIOS ANTERIORES**

Contiene las asignaciones permanentes :

EXCEDENTES ANTE DE 2005	31.738.150
EXCEDENTES 2006	137.134.357
EXCEDENTES 2007	347.628.251
EXCEDENTES 2008	1.275.304.795
EXCEDENTES 2009	121.054.471
EXCEDENTES 2010	46.936.094
EXCEDENTES 2011	1.095.738
EXCEDENTES 2012	118.005.031
EXCEDENTES 2013	116.287.617
EXCEDENTES 2014	24.101.794
EXCEDENTES 2015	342.655.554
EXCEDENTES 2016	53.348.984
EXCEDENTES 2017	500.179.235
PERDIDAS ACUMULADAS	(386.604.707)
TOTAL	2.728.865.363

## 6. INFORMACION DE APOYO PARA LAS PARTIDAS DE INGRESOS Y GASTOS

### 6.1. INGRESOS Y OTROS INGRESOS


Los ingresos comparativos 2017-2016 organizado por modalidad, surtieron las siguientes cifras:


DESCRIPCION	2.018
ETDH (Técnicos laborales)	1.818.577.487
Educación Superior (Tecnologías)	904.151.857
Extensión (2017 U-Senior 2018 Diplomados)	7.020.500
Arrendamientos Divisa	70.614.000
Otros (Modulos, Inscripcion, carné)	56.961.771
<b>TOTAL INGRESOS BRUTOS</b>	<b>2.857.325.616</b>


## 6.2. GASTOS DE PERSONAL

El mayor costo de la Corporación es el recurso humano el cual fue el siguiente:

DESCRIPCION	2.018
Docentes	587.267.601
Directivos (docentes y administrativos)	128.602.144
Empleados Administrativos	217.107.448
Vigilancia y Mantenimiento	171.621.685
Mercadeo	250.609.565
Registro y control	109.394.783
Aseadores	26.977.449
Honorarios	112.912.929
Dotación, Capacitaciones, Exámenes Ocupacionales	5.808.312
<b>Total Gastos de Recurso Humano</b>	<b>1.610.301.916</b>

  
NATALIA FORERO GOMEZ  
Representante Legal

  
GONZALO ALBERTO LOPEZ L.  
Revisor Fiscal 28729-T

  
ALEJANDRO RENDON VILLA  
Contador Público 135100-T

X